

Додаток 1
до Національного положення (стандарту)
бухгалтерського обліку 1 "Загальні вимоги до фінансової звітності"

Підприємство

**КОМУНАЛЬНЕ НЕКОМЕРЦІЙНЕ ПІДПРИЄМСТВО "ТЕРНОПІЛЬСЬКА
ОБЛАСНА КЛІНІЧНА ПСИХОНЕВРОЛОГІЧНА
ЛІКАРНЯ" ТЕРНОПІЛЬСЬКОЇ ОБЛАСНОЇ РАДИ**

Територія

ТЕРНОПІЛЬСЬКА ОБЛАСТЬ, М. ТЕРНОПІЛЬ

за КАТОТТГ ¹

Організаційно-правова форма господарювання

Комунальне підприємство

за КОПФГ

Вид економічної діяльності

Діяльність лікарняних закладів

за КВЕД

Середня кількість працівників ²

803

Адреса, телефон

46027 Тернопільська обл., м. Тернопіль, вул. Тролейбусна, буд. 14

0352435732

Одиниця виміру: тис. грн. без десяткового знака (окрім розділу IV Звіту про фінансові результати (Звіту про сукупний дохід) (форма №2), грошові показники якого наводяться в гривнях з копійками)

Складено (зробити позначку "v" у відповідній клітинці):

за положеннями (стандартами) бухгалтерського обліку

за міжнародними стандартами фінансової звітності

V

Баланс (Звіт про фінансовий стан)

на **31.12.2024** р.

Форма №1 Код за ДКУД **1801001**

А К Т И В	Код рядка	На початок звітного періоду	На кінець звітного періоду
I. Необоротні активи			
Нематеріальні активи	1000	85 798	85 970
первісна вартість	1001	85 935	86 190
накопичена амортизація	1002	137	220
Незавершені капітальні інвестиції	1005	20 452	805
Основні засоби	1010	154 198	168 120
первісна вартість	1011	249 482	295 227
знос	1012	95 284	127 107
Інвестиційна нерухомість	1015	-	-
первісна вартість інвестиційної нерухомості	1016	-	-
знос інвестиційної нерухомості	1017	-	-
Довгострокові біологічні активи	1020	-	-
первісна вартість довгострокових біологічних активів	1021	-	-
накопичена амортизація довгострокових біологічних активів	1022	-	-
Довгострокові фінансові інвестиції:			
які обліковуються за методом участі в капіталі інших підприємств	1030	-	-
інші фінансові інвестиції	1035	-	-
Заборгованість за внесками до статутного капіталу інших підприємств	1036	-	-
Довгострокова дебіторська заборгованість	1040	-	-
Відстрочені податкові активи	1045	-	-
Гудвіл	1050	-	-
Відстрочені аквізиційні витрати	1060	-	-
Залишок коштів у централізованих страхових резервних фондах	1065	-	-
Інші необоротні активи	1090	-	-
Усього за розділом I	1095	260 448	254 895
II. Оборотні активи			
Запаси	1100	21 733	30 011
виробничі запаси	1101	-	-
незавершене виробництво	1102	-	-
готова продукція	1103	-	-
товари	1104	-	-
Поточні біологічні активи	1110	-	-
Депозити перестраховування	1115	-	-
Векселі одержані	1120	-	-
Дебіторська заборгованість за продукцію, товари, роботи, послуги	1125	471	50
Дебіторська заборгованість за розрахунками:			
за виданими авансами	1130	-	217
з бюджетом	1135	5	-
у тому числі з податку на прибуток	1136	-	-
Дебіторська заборгованість за розрахунками з нарахованих доходів	1140	-	-
Дебіторська заборгованість за розрахунками із внутрішніх розрахунків	1145	-	-
Інша поточна дебіторська заборгованість	1155	3 110	635
Поточні фінансові інвестиції	1160	-	-
Гроші та їх еквіваленти	1165	10 668	30 015
готівка	1166	-	-
рахунки в банках	1167	-	-
Витрати майбутніх періодів	1170	-	-
Частка перестраховика у страхових резервах	1180	-	-

КОДИ

Дата (рік, місяць, число)

2025

01

1

КОМУНАЛЬНЕ НЕКОМЕРЦІЙНЕ
ПІДПРИЄМСТВО "ТЕРНОПІЛЬСЬКА ОБЛАСНА
КЛІНІЧНА ПСИХОНЕВРОЛОГІЧНА
ЛІКАРНЯ" ТЕРНОПІЛЬСЬКОЇ ОБЛАСНОЇ РАДИ

Підприємство

(найменування)

Зареєстровано за №: 0003311342
за ЄДРПОУ 02001280
Прийнято
Дата реєстрації: 30.01.2025 16:03:34

Звіт про фінансові результати (Звіт про сукупний дохід)

за

Рік 2024

р.

Форма №2 Код за ДКУД

1801003

Додаткові дані:

КВЕД

86.10

I. ФІНАНСОВІ РЕЗУЛЬТАТИ

Стаття	Код рядка	За звітний період	За аналогічний період попереднього року
1	2	3	4
Чистий дохід від реалізації продукції (товарів, робіт, послуг)	2000	310 646	261 403
Чисті зароблені страхові премії	2010	-	-
премії підписані, валова сума	2011	-	-
премії, передані у перестраховання	2012	-	-
зміна резерву незароблених премій, валова сума	2013	-	-
зміна частки перестраховиків у резерві незароблених премій	2014	-	-
Собівартість реалізованої продукції (товарів, робіт, послуг)	2050	(309 561)	(256 634)
Чисті понесені збитки за страховими виплатами	2070	-	-
Валовий:			
прибуток	2090	1 085	4 769
збиток	2095	(-)	(-)
Дохід (витрати) від зміни у резервах довгострокових зобов'язань	2105	-	-
Дохід (витрати) від зміни інших страхових резервів	2110	-	-
зміна інших страхових резервів, валова сума	2111	-	-
зміна частки перестраховиків в інших страхових резервах	2112	-	-
Інші операційні доходи	2120	69 874	52 033
у тому числі:			
дохід від зміни вартості активів, які оцінюються за справедливою вартістю	2121	-	-
дохід від первісного визнання біологічних активів і сільськогосподарської продукції	2122	-	-
дохід від використання коштів, вивільнених від оподаткування	2123	-	-
Адміністративні витрати	2130	(31 402)	(27 088)
Витрати на збут	2150	(-)	(-)
Інші операційні витрати	2180	(5 960)	(4 724)
у тому числі:			
витрати від зміни вартості активів, які оцінюються за справедливою вартістю	2181	-	-
витрати від первісного визнання біологічних активів і сільськогосподарської продукції	2182	-	-
Фінансовий результат від операційної діяльності:			
прибуток	2190	33 597	24 990
збиток	2195	(-)	(-)
Доход від участі в капіталі	2200	-	-
Інші фінансові доходи	2220	-	-
Інші доходи	2240	-	-
у тому числі:			
дохід від благодійної допомоги	2241	-	-
Фінансові витрати	2250	(-)	(-)
Втрати від участі в капіталі	2255	(-)	(-)
Інші витрати	2270	(-)	(-)
Прибуток (збиток) від впливу інфляції на монетарні статті	2275	-	-
Фінансовий результат до оподаткування:			
прибуток	2290	33 597	24 990
збиток	2295	(-)	(-)

Витрати (дохід) з податку на прибуток	2300	-	-
Прибуток (збиток) від припиненої діяльності після оподаткування	2305	-	-
Чистий фінансовий результат:			
прибуток	2350	33 597	24 990
збиток	2355	(-)	(-)

II. СУКУПНИЙ ДОХІД

Стаття	Код рядка	За звітний період	За аналогічний період попереднього року
1	2	3	4
Дооцінка (уцінка) необоротних активів	2400	-	-
Дооцінка (уцінка) фінансових інструментів	2405	-	-
Накопичені курсові різниці	2410	-	-
Частка іншого сукупного доходу асоційованих та спільних підприємств	2415	-	-
Інший сукупний дохід	2445	-	-
Інший сукупний дохід до оподаткування	2450	-	-
Податок на прибуток, пов'язаний з іншим сукупним доходом	2455	-	-
Інший сукупний дохід після оподаткування	2460	-	-
Сукупний дохід (сума рядків 2350, 2355 та 2460)	2465	33 597	24 990

III. ЕЛЕМЕНТИ ОПЕРАЦІЙНИХ ВИТРАТ

Назва статті	Код рядка	За звітний період	За аналогічний період попереднього року
1	2	3	4
Матеріальні затрати	2500	86 812	73 197
Витрати на оплату праці	2505	182 279	147 638
Відрахування на соціальні заходи	2510	35 662	33 446
Амортизація	2515	32 954	23 038
Інші операційні витрати	2520	9 216	11 127
Разом	2550	346 923	288 446

IV. РОЗРАХУНОК ПОКАЗНИКІВ ПРИБУТКОВОСТІ АКЦІЙ

Назва статті	Код рядка	За звітний період	За аналогічний період попереднього року
1	2	3	4
Середньорічна кількість простих акцій	2600		
Скоригована середньорічна кількість простих акцій	2605		
Чистий прибуток (збиток) на одну просту акцію	2610		
Скоригований чистий прибуток (збиток) на одну просту акцію	2615		
Дивіденди на одну просту акцію	2650		

Керівник

ФАРІЙОН НАДІЯ ЯРОСЛАВІВНА

Головний бухгалтер

Цибрух Богдан Осипович



Підприємство

КОМУНАЛЬНЕ НЕКОМЕРЦІЙНЕ
ПІДПРИЄМСТВО "ТЕРНОПІЛЬСЬКА ОБЛАСНА КЛІНІКА
ПСИХОНЕВРОЛОГІЧНА ЛІКАРНЯ" ТЕРНОПІЛЬСЬКОЇ ОБЛАСНОЇ
РАДИ
(найменування)

Дата (рік, місяць, число)

КОДИ

2025 01 1

Зареєстровано за №:

9003311415

Ліцензія на

за ЄДРПОУ

02001280

Дата видачі ліцензії: 16.01.2025 16.03.44

Звіт про рух грошових коштів (за прямим методом)
за Рік 2024 р.

Форма №3


Код за ДКУД

1801004

Стаття	Код	За звітний період	За аналогічний період попереднього року
1	2	3	4
I. Рух коштів у результаті операційної діяльності			
Надходження від:			
Реалізації продукції (товарів, робіт, послуг)	3000	311 916	263 418
Повернення податків і зборів	3005	-	-
у тому числі податку на додану вартість	3006	-	-
Цільового фінансування	3010	23 413	62 655
Надходження від отримання субсидій, дотацій	3011	-	-
Надходження авансів від покупців і замовників	3015	-	-
Надходження від повернення авансів	3020	-	-
Надходження від відсотків за залишками коштів на поточних рахунках	3025	2 800	2 197
Надходження від боржників неустойки (штрафів, пені)	3035	-	-
Надходження від операційної оренди	3040	1 856	1 837
Надходження від отримання роялті, авторських винагород	3045	-	-
Надходження від страхових премій	3050	-	-
Надходження фінансових установ від повернення позик	3055	-	-
Інші надходження	3095	5 089	4 559
Витрачання на оплату:			
Товарів (робіт, послуг)	3100	(108 097)	(144 024)
Праці	3105	(142 771)	(121 563)
Відрахувань на соціальні заходи	3110	(37 271)	(31 343)
Зобов'язань з податків і зборів	3115	(36 845)	(33 219)
Витрачання на оплату зобов'язань з податку на прибуток	3116	(-)	(-)
Витрачання на оплату зобов'язань з податку на додану вартість	3117	(1 371)	(1 131)
Витрачання на оплату зобов'язань з інших податків і зборів	3118	(35 474)	(32 088)
Витрачання на оплату авансів	3135	(-)	(-)
Витрачання на оплату повернення авансів	3140	(-)	(-)
Витрачання на оплату цільових внесків	3145	(-)	(-)
Витрачання на оплату зобов'язань за страховими контрактами	3150	(-)	(-)
Витрачання фінансових установ на надання позик	3155	(-)	(-)
Інші витрачання	3190	(743)	(880)
Чистий рух коштів від операційної діяльності	3195	19 347	3 637
II. Рух коштів у результаті інвестиційної діяльності			
Надходження від реалізації:			
фінансових інвестицій	3200	-	-
необоротних активів	3205	-	-
Надходження від отриманих:			
відсотків	3215	-	-
дивідендів	3220	-	-
Надходження від деривативів	3225	-	-
Надходження від погашення позик	3230	-	-

Надходження від вибуття дочірнього підприємства та іншої господарської одиниці	3235	-	-
Інші надходження	3250	-	-
Витрачання на придбання: фінансових інвестицій	3255	(-)	(-)
необоротних активів	3260	(-)	(-)
Виплати за деривативами	3270	(-)	(-)
Витрачання на надання позик	3275	(-)	(-)
Витрачання на придбання дочірнього підприємства та іншої господарської одиниці	3280	(-)	(-)
Інші платежі	3290	(-)	(-)
Чистий рух коштів від інвестиційної діяльності	3295	-	-
III. Рух коштів у результаті фінансової діяльності			
Надходження від:			
Власного капіталу	3300	-	-
Отримання позик	3305	-	-
Надходження від продажу частки в дочірньому підприємстві	3310	-	-
Інші надходження	3340	-	-
Витрачання на:			
Викуп власних акцій	3345	(-)	(-)
Погашення позик	3350	-	-
Сплату дивідендів	3355	(-)	(-)
Витрачання на сплату відсотків	3360	(-)	(-)
Витрачання на сплату заборгованості з фінансової оренди	3365	(-)	(-)
Витрачання на придбання частки в дочірньому підприємстві	3370	(-)	(-)
Витрачання на виплати неконтрольованим часткам дочірніх підприємств	3375	(-)	(-)
Інші платежі	3390	(-)	(-)
Чистий рух коштів від фінансової діяльності	3395	-	-
Чистий рух грошових коштів за звітний період	3400	19 347	3 637
Залишок коштів на початок року	3405	10 668	7 031
Вплив зміни валютних курсів на залишок коштів	3410	-	-
Залишок коштів на кінець року	3415	30 015	10 668

Керівник



ФАРІЙОН НАДІЯ ЯРОСЛАВІВНА

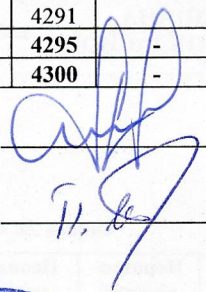
Головний бухгалтер

Цибрух Богдан Осипович




Придбання (продаж) неконтрольованої частки в дочірньому підприємстві	4291	-	-	-	-	-	-	-	-
Разом змін у капіталі	4295	-	-159	-11 554	-	33 597	-	-	21 884
Залишок на кінець року	4300	-	68 836	91 619	-	82 220	-	-	242 675

Керівник



ФАРІЙОН НАДІЯ ЯРОСЛАВІВНА

Головний бухгалтер



Цибрух Богдан Осипович



ЗАТВЕРДЖЕНО
Наказом Міністерства фінансів України
29.11.2000 № 302

(у редакції наказу Міністерства фінансів України 3302856
від 28.10.2003 № 602)

Дата реєстрації: 01.02.2025 15:26:19

Дата (рік, місяць, число)

КОДИ		
2024	12	31
02001280		
UA61040490010069060		
150		
86.10		

за ЄДРПОУ
за КАТОТТГ
за СПОДУ
за КОПФГ
за КВЕД

ПІДПРИЄМСТВО "ТЕРНОПІЛЬСЬКА ОБЛАСНА КЛІНІЧНА
ПСИХОНЕВРОЛОГІЧНА ЛІКАРНЯ" ТЕРНОПІЛЬСЬКОЇ ОБЛАСНОЇ
РАДА
ПІДПРИЄМСТВО
Підприємство
Територія ТЕРНОПІЛЬСЬКА ОБЛАСТЬ, М. ТЕРНОПІЛЬ
Орган державного управління
Організаційно-правова форма господарювання Комунальне підприємство
Вид економічної діяльності Діяльність лікарняних закладів
Одиниця виміру: тис. грн.

ПРИМІТКИ ДО РІЧНОЇ ФІНАНСОВОЇ ЗВІТНОСТІ
за 2024 рік

Форма №5

Код за ДКУД 1801008

I. Нематеріальні активи

Групи нематеріальних активів	Код рядка	Залишок на початок року		Надійшло за рік	Переоцінка (дооцінка +, уцінка -)		Вибуло за рік		Нараховано амортизації за рік	Втрати від зменшення корисності за рік	Інші зміни за рік		Залишок на кінець року	
		первісна (переоцінена) вартість	накопичена амортизація		первісної (переоціненої) вартості	накопиченої амортизації	первісна (переоцінена) вартість	накопичена амортизація			первісної (переоціненої) вартості	накопиченої амортизації	первісна (переоцінена) вартість	накопичена амортизація
1	2	3	4	5	6	7	8	9	10	11	12	13	14	15
Права користування природними ресурсами	010	-	-	-	-	-	-	-	-	-	-	-	-	-
Права користування майном	020	-	-	-	-	-	-	-	-	-	-	-	-	-
Права на комерційні позначення	030	-	-	-	-	-	-	-	-	-	-	-	-	-
Права на об'єкти промислової власності	040	-	-	-	-	-	-	-	-	-	-	-	-	-
Авторське право та суміжні з ним права	050	-	-	-	-	-	-	-	-	-	-	-	-	-
	060	-	-	-	-	-	-	-	-	-	-	-	-	-
Інші нематеріальні активи	070	85 935	137	527	-	-	272	87	170	-	-	-	86 190	220
Разом	080	85 935	137	527	-	-	272	87	170	-	-	-	86 190	220
Гудвіл	090	-	-	-	-	-	-	-	-	-	-	-	-	-

3 рядка 080 графа 14 вартість нематеріальних активів, щодо яких існує обмеження права власності
вартість оформлених у заставу нематеріальних активів
вартість створених підприємством нематеріальних активів
3 рядка 080 графа 5 вартість нематеріальних активів, отриманих за рахунок цільових асигнувань
3 рядка 080 графа 15 накопичена амортизація нематеріальних активів, щодо яких існує обмеження права власності

(081) 86 190
(082) -
(083) -
(084) -
(085) 220

* Кодифікатор адміністративно-територіальних одиниць та територій територіальних громад

II. Основні засоби

Групи основних засобів	Код рядка	Залишок на початок року		Надійшло за рік	Переоцінка (дооцінка +, уцінка -)		Вибуло за рік		Нараховано амортизації за рік	Втрати від зменшення корисності	Інші зміни за рік		Залишок на кінець року		у тому числі			
		первісна (переоцінена) вартість	знос		первісної (переоціненої) вартості	зносу	первісна (переоцінена) вартість	знос			первісної (переоціненої) вартості	зносу	первісна (переоцінена) вартість	знос	одержані за фінансовою орендою		передані в оперативну оренду	
															первісна (переоцінена) вартість	знос	первісна (переоцінена) вартість	знос
1	2	3	4	5	6	7	8	9	10	11	12	13	14	15	16	17	18	19
Земельні ділянки	100	-	-	-	-	-	-	-	-	-	-	-	-	-	-	-	-	-
Інвестиційна нерухомість	105	-	-	-	-	-	-	-	-	-	-	-	-	-	-	-	-	-
Капітальні витрати на поліпшення земель	110	-	-	-	-	-	-	-	-	-	-	-	-	-	-	-	-	-
Будинки, споруди та передавальні пристрої	120	108 232	43 022	20 084	-	-	-	-	5 398	-	-	-	128 316	48 420	-	-	-	-
Машини та обладнання	130	113 142	30 247	19 209	-	-	306	306	21 224	-	-	-	132 045	51 165	-	-	-	-
Транспортні засоби	140	1 279	932	87	-	-	-	-	94	-	-	-	1 366	1 026	-	-	-	-
Інструменти, прилади, інвентар (меблі)	150	6 648	2 704	2 321	-	-	43	43	1 330	-	-	-	8 926	3 991	-	-	-	-
Тварини	160	-	-	-	-	-	-	-	-	-	-	-	-	-	-	-	-	-
Багаторічні насадження	170	102	101	-	-	-	-	-	1	-	-	-	102	102	-	-	-	-
Інші основні засоби	180	-	-	-	-	-	-	-	-	-	-	-	-	-	-	-	-	-
Бібліотечні фонди	190	1	1	-	-	-	-	-	-	-	-	-	1	1	-	-	-	-
Малоцінні необоротні матеріальні активи	200	20 054	18 253	5 004	-	-	611	611	4 736	-	-	-	24 447	22 378	-	-	-	-
Тимчасові (нетитульні) споруди	210	-	-	-	-	-	-	-	-	-	-	-	-	-	-	-	-	-
Природні ресурси	220	-	-	-	-	-	-	-	-	-	-	-	-	-	-	-	-	-
Інвентарна тара	230	-	-	-	-	-	-	-	-	-	-	-	-	-	-	-	-	-
Предмети прокату	240	-	-	-	-	-	-	-	-	-	-	-	-	-	-	-	-	-
Інші необоротні матеріальні активи	250	24	24	-	-	-	-	-	-	-	-	-	24	24	-	-	-	-
Разом	260	249 482	95 284	46 705	-	-	960	960	32 783	-	-	-	295 227	127 107	-	-	-	-

3 рядка 260 графа 14	вартість основних засобів, щодо яких існують передбачені чинним законодавством обмеження права власності	(261)	-
	вартість оформлених у заставу основних засобів	(262)	-
	залишкова вартість основних засобів, що тимчасово не використовуються (консервація, реконструкція тощо)	(263)	-
	первісна (переоцінена) вартість повністю амортизованих основних засобів	(264)	-
	основні засоби орендованих цілісних майнових комплексів	(2641)	-
3 рядка 260 графа 8	вартість основних засобів, призначених для продажу	(265)	-
	залишкова вартість основних засобів, утрачених унаслідок надзвичайних подій	(2651)	-
3 рядка 260 графа 5	вартість основних засобів, придбаних за рахунок цільового фінансування	(266)	-
Вартість основних засобів, що взяті в операційну оренду		(267)	-
3 рядка 260 графа 15	знос основних засобів, щодо яких існують обмеження права власності	(268)	-
3 рядка 105 графа 14	вартість інвестиційної нерухомості, оціненої за справедливою вартістю	(269)	-

III. Капітальні інвестиції

Найменування показника	Код рядка	За рік	На кінець року
1	2	3	4
Капітальне будівництво	280	4 427	805
Придбання (виготовлення) основних засобів	290	17 627	-
Придбання (виготовлення) інших необоротних матеріальних активів	300	5 004	-
Придбання (створення) нематеріальних активів	310	527	-
Придбання (вирощування) довгострокових біологічних активів	320	-	-
Інші	330	-	-
Разом	340	27 585	805

3 рядка 340 графа 3 капітальні інвестиції в інвестиційну нерухомість (341) -
 фінансові витрати, включені до капітальних інвестицій (342) 27 585

IV. Фінансові інвестиції

Найменування показника	Код рядка	За рік	На кінець року	
			довгострокові	поточні
1	2	3	4	5
А. Фінансові інвестиції за методом участі в капіталі в:				
асоційовані підприємства	350	-	-	-
дочірні підприємства	360	-	-	-
спільну діяльність	370	-	-	-
Б. Інші фінансові інвестиції в:				
частки і паї у статутному капіталі інших підприємств	380	-	-	-
акції	390	-	-	-
облігації	400	-	-	-
інші	410	-	-	-
Разом (розд. А + розд. Б)	420	-	-	-

3 рядка 1035 гр.4 Балансу (Звіту про фінансовий стан) Інші довгострокові фінансові інвестиції відображені:
 за собівартістю (421) -
 за справедливою вартістю (422) -
 за амортизованою собівартістю (423) -

3 рядка 1160 гр.4 Балансу (Звіту про фінансовий стан) Поточні фінансові інвестиції відображені:
 за собівартістю (424) -
 за справедливою вартістю (425) -
 за амортизованою собівартістю (426) -

V. Доходи і витрати

Найменування показника	Код рядка	Доходи	Витрати
1	2	3	4
A. Інші операційні доходи і витрати			
Операційна оренда активів	440	-	-
Операційна курсова різниця	450	-	-
Реалізація інших оборотних активів	460	-	-
Штрафи, пені, неустойки	470	-	-
Утримання об'єктів житлово-комунального і соціально-культурного призначення	480	-	-
Інші операційні доходи і витрати	490	69 874	37 362
у тому числі: відрахування до резерву сумнівних боргів	491	X	-
непродуктивні витрати і втрати	492	X	-
Б. Доходи і втрати від участі в капіталі за інвестиціями в:			
асоційовані підприємства	500	-	-
дочірні підприємства	510	-	-
спільну діяльність	520	-	-
В. Інші фінансові доходи і витрати			
Дивіденди	530	-	X
Проценти	540	X	-
Фінансова оренда активів	550	-	-
Інші фінансові доходи і витрати	560	-	-
Г. Інші доходи і витрати			
Реалізація фінансових інвестицій	570	-	-
Доходи від об'єднання підприємств	580	-	-
Результат оцінки корисності	590	-	-
Неопераційна курсова різниця	600	-	-
Безоплатно одержані активи	610	-	X
Списання необоротних активів	620	X	-
Інші доходи і витрати	630	-	-

Товарообмінні (бартерні) операції з продукцією (товарами, роботами, послугами)

(631) _____ -

Частка доходу від реалізації продукції (товарів, робіт, послуг) за товарообмінними (бартерними) контрактами з пов'язаними сторонами

(632) _____ %

3 рядків 540 - 560 графа 4 фінансові витрати, уключені до собівартості активів

(633) _____ -

VIII. Запаси

Найменування показника	Код рядка	Балансова вартість на кінець року	Переоцінка за рік	
			збільшення чистої вартості реалізації*	уцінка
1	2	3	4	5
Сировина і матеріали	800	24 932	-	-
Купівельні напівфабрикати та комплектуючі вироби	810	-	-	-
Паливо	820	615	-	-
Тара і тарні матеріали	830	-	-	-
Будівельні матеріали	840	2 776	-	-
Запасні частини	850	1 331	-	-
Матеріали сільськогосподарського призначення	860	-	-	-
Поточні біологічні активи	870	-	-	-
Малоцінні та швидкозношувані предмети	880	357	-	-
Незавершене виробництво	890	-	-	-
Готова продукція	900	-	-	-
Товари	910	-	-	-
Разом	920	30 011	-	-

З рядка 920 графа 3 Балансова вартість запасів:

відображених за чистою вартістю реалізації

(921) 30 011

переданих у переробку

(922) -

оформлених в заставу

(923) -

переданих на комісію

(924) -

Активи на відповідальному зберіганні (позабалансовий рахунок 02)

(925) -

З рядка 1200 графа 4 Балансу (Звіту про фінансовий стан) запаси, призначені для продажу

(926) -

* визначається за п. 28 Положення (стандарту) бухгалтерського обліку 9 "Запаси".

IX. Дебіторська заборгованість

Найменування показника	Код рядка	Всього на кінець року	у т. ч. за строками непогашення		
			до 12 місяців	від 12 до 18 місяців	від 18 до 36 місяців
1	2	3	4	5	6
Дебіторська заборгованість за товари, роботи, послуги	940	50	50	-	-
Інша поточна дебіторська заборгованість	950	852	852	-	-

Списано у звітному році безнадійної дебіторської заборгованості (951) _____ -
 Із рядків 940 і 950 графа 3 заборгованість з пов'язаними сторонами (952) _____ -

X. Нестачі і втрати від псування цінностей

Найменування показника	Код рядка	Сума
1	2	3
Виявлено (списано) за рік нестачі і втрат	960	-
Визнано заборгованістю винних осіб у звітному році	970	-
Сума нестачі і втрат, остаточне рішення щодо винуватців за якими на кінець року не прийнято (позабалансовий рахунок 072)	980	-

XI. Будівельні контракти

Найменування показника	Код рядка	Сума
1	2	3
Дохід за будівельними контрактами за звітний рік	1110	-
Заборгованість на кінець звітного року:		
валова замовників	1120	-
валова замовникам	1130	-
з авансів отриманих	1140	-
Сума затриманих коштів на кінець року	1150	-
Вартість виконаних субпідрядниками робіт за незавершеними будівельними контрактами	1160	-

XII. Податок на прибуток

Найменування показника	Код рядка	Сума
1	2	3
Поточний податок на прибуток	1210	-
Відстрочені податкові активи: на початок звітного року	1220	-
на кінець звітного року	1225	-
Відстрочені податкові зобов'язання: на початок звітного року	1230	-
на кінець звітного року	1235	-
Включено до Звіту про фінансові результати - усього	1240	-
у тому числі:		
поточний податок на прибуток	1241	-
зменшення (збільшення) відстрочених податкових активів	1242	-
збільшення (зменшення) відстрочених податкових зобов'язань	1243	-
Відображено у складі власного капіталу - усього	1250	-
у тому числі:		
поточний податок на прибуток	1251	-
зменшення (збільшення) відстрочених податкових активів	1252	-
збільшення (зменшення) відстрочених податкових зобов'язань	1253	-

XIII. Використання амортизаційних відрахувань

Найменування показника	Код рядка	Сума
1	2	3
Нараховано за звітний рік	1300	32 953
Використано за рік - усього	1310	-
в тому числі на:		
будівництво об'єктів	1311	-
придбання (виготовлення) та поліпшення основних засобів	1312	-
з них машини та обладнання	1313	-
придбання (створення) нематеріальних активів	1314	-
погашення отриманих на капітальні інвестиції позик	1315	-
	1316	-
	1317	-

XIV. Біологічні активи

Групи біологічних активів	Код рядка	Обліковуються за первісною вартістю									Обліковуються за справедливою вартістю					
		залишок на початок року		надійшло за рік	вибуло за рік		нараховано амортизації за рік	втрати від зменшення корисності	вигоди від відновлення корисності	залишок на кінець року		залишок на початок року	надійшло за рік	зміни вартості за рік	вибуло за рік	залишок на кінець року
		первісна вартість	накопичена амортизація		первісна вартість	накопичена амортизація				первісна вартість	накопичена амортизація					
1	2	3	4	5	6	7	8	9	10	11	12	13	14	15	16	17
Довгострокові біологічні активи - усього																
в тому числі:	1410	-	-	-	-	-	-	-	-	-	-	-	-	-	-	-
робоча худоба	1411	-	-	-	-	-	-	-	-	-	-	-	-	-	-	-
продуктивна худоба	1412	-	-	-	-	-	-	-	-	-	-	-	-	-	-	-
багаторічні насадження	1413	-	-	-	-	-	-	-	-	-	-	-	-	-	-	-
	1414	-	-	-	-	-	-	-	-	-	-	-	-	-	-	-
інші довгострокові біологічні активи	1415	-	-	-	-	-	-	-	-	-	-	-	-	-	-	-
Поточні біологічні активи - усього																
в тому числі:	1420	-	X	-	-	X	X	-	-	-	X	-	-	-	-	-
тварини на вирощуванні та відгодівлі	1421	-	X	-	-	X	X	-	-	-	X	-	-	-	-	-
біологічні активи в стані біологічних перетворень (крім тварин на вирощуванні та відгодівлі)	1422	-	X	-	-	X	X	-	-	-	X	-	-	-	-	-
	1423	-	X	-	-	X	X	-	-	-	X	-	-	-	-	-
інші поточні біологічні активи	1424	-	X	-	-	X	X	-	-	-	X	-	-	-	-	-
Разом	1430	-	-	-	-	-	-	-	-	-	-	-	-	-	-	-

3 рядка 1430 графа 5 і графа 14
3 рядка 1430 графа 6 і графа 16

вартість біологічних активів, приданих за рахунок цільового фінансування
залишкова вартість довгострокових біологічних активів, первісна вартість поточних біологічних активів і справедлива вартість біологічних активів, утрачених унаслідок надзвичайних подій

(1431) _____
(1432) _____

3 рядка 1430 графа 11 і графа 17

балансова вартість біологічних активів, щодо яких існують передбачені законодавством обмеження права власності

(1433) _____

XV. Фінансові результати від первісного визнання та реалізації сільськогосподарської продукції та додаткових біологічних активів

Найменування показника	Код рядка	Вартість первісного визнання	Витрати, пов'язані з біологічними перетвореннями	Результат від первісного визнання		Уцінка	Виручка від реалізації	Собівартість реалізації	Фінансовий результат (прибуток +, збиток -) від	
				дохід	витрати				реалізації	первісного визнання та реалізації
1	2	3	4	5	6	7	8	9	10	11
Продукція та додаткові біологічні активи рослинництва - усього	1500	-	(-)	-	(-)	-	-	(-)	-	-
у тому числі:										
зернові і зернобобові	1510	-	(-)	-	(-)	-	-	(-)	-	-
з них:										
пшениця	1511	-	(-)	-	(-)	-	-	(-)	-	-
соя	1512	-	(-)	-	(-)	-	-	(-)	-	-
соняшник	1513	-	(-)	-	(-)	-	-	(-)	-	-
ріпак	1514	-	(-)	-	(-)	-	-	(-)	-	-
цукрові буряки (фабричні)	1515	-	(-)	-	(-)	-	-	(-)	-	-
картопля	1516	-	(-)	-	(-)	-	-	(-)	-	-
плоди (зерняткові, кісточкові)	1517	-	(-)	-	(-)	-	-	(-)	-	-
інша продукція рослинництва	1518	-	(-)	-	(-)	-	-	(-)	-	-
додаткові біологічні активи рослинництва	1519	-	(-)	-	(-)	-	-	(-)	-	-
Продукція та додаткові біологічні активи тваринництва - усього	1520	-	(-)	-	(-)	-	-	(-)	-	-
у тому числі:										
приріст живої маси - усього	1530	-	(-)	-	(-)	-	-	(-)	-	-
з нього:										
великої рогатої худоби	1531	-	(-)	-	(-)	-	-	(-)	-	-
свиней	1532	-	(-)	-	(-)	-	-	(-)	-	-
молоко	1533	-	(-)	-	(-)	-	-	(-)	-	-
вовна	1534	-	(-)	-	(-)	-	-	(-)	-	-
яйця	1535	-	(-)	-	(-)	-	-	(-)	-	-
інша продукція тваринництва	1536	-	(-)	-	(-)	-	-	(-)	-	-
додаткові біологічні активи тваринництва	1537	-	(-)	-	(-)	-	-	(-)	-	-
продукція рибиництва	1538	-	(-)	-	(-)	-	-	(-)	-	-
	1539	-	(-)	-	(-)	-	-	(-)	-	-
Сільськогосподарська продукція та додаткові біологічні активи - разом	1540	-	(-)	-	(-)	-	-	(-)	-	-

Керівник

ФАРІЙОН НАДІЯ ЯРОСЛАВІВНА

Головний бухгалтер

Цибрух Богдан Осипович

